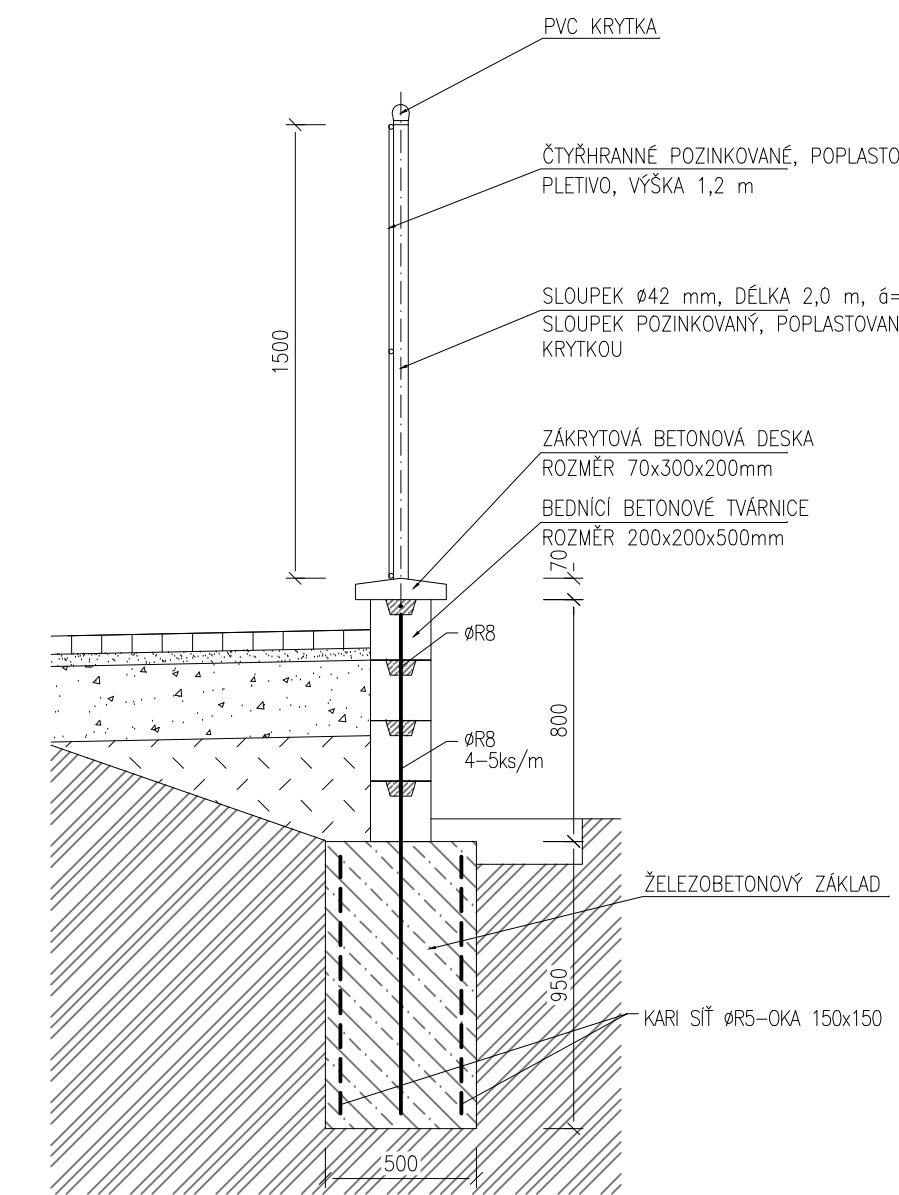


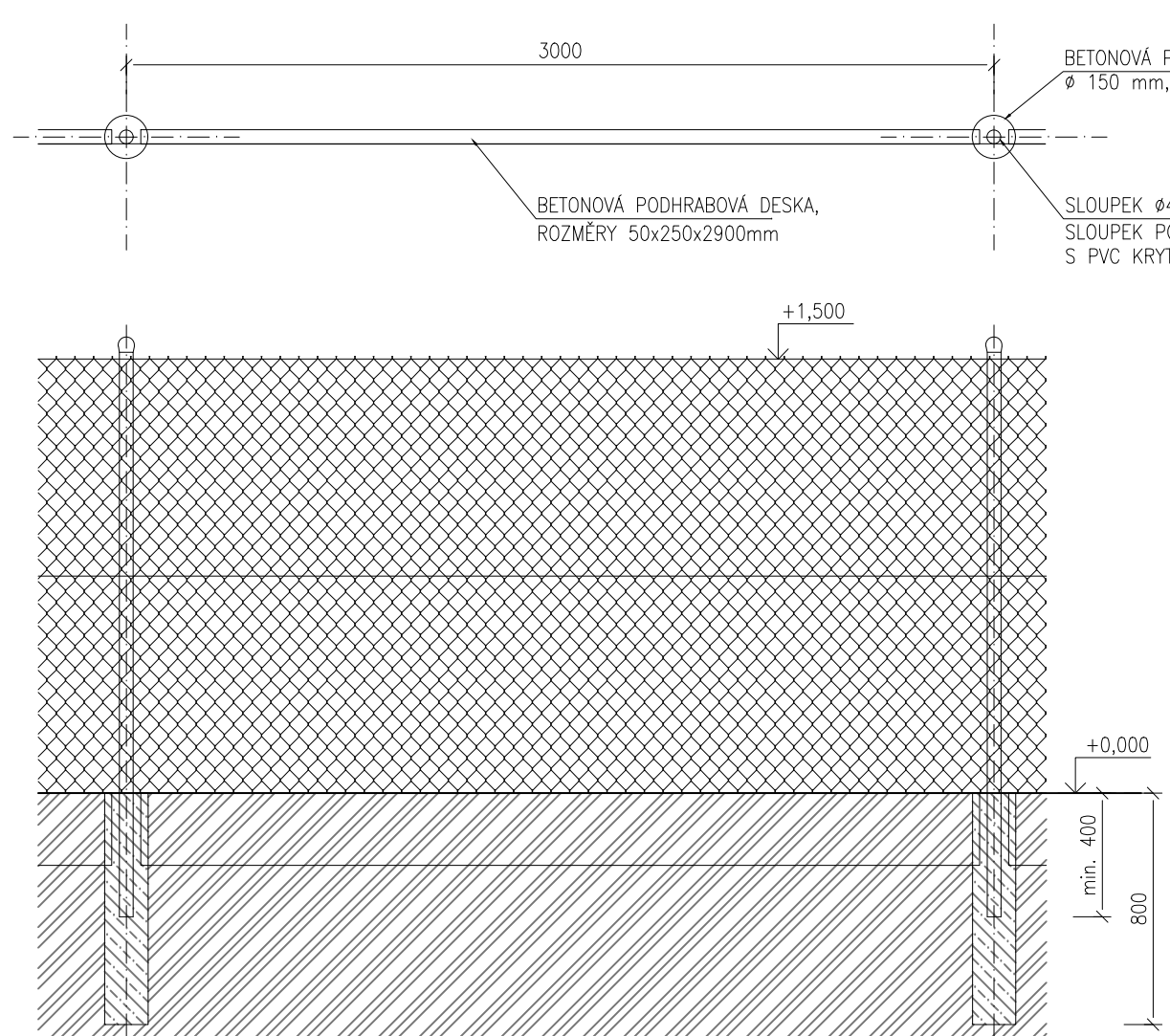
VZOROVÉ SCHÉMA OPLOCENÍ A BRAN

OPLOCENÍ – TYP 1



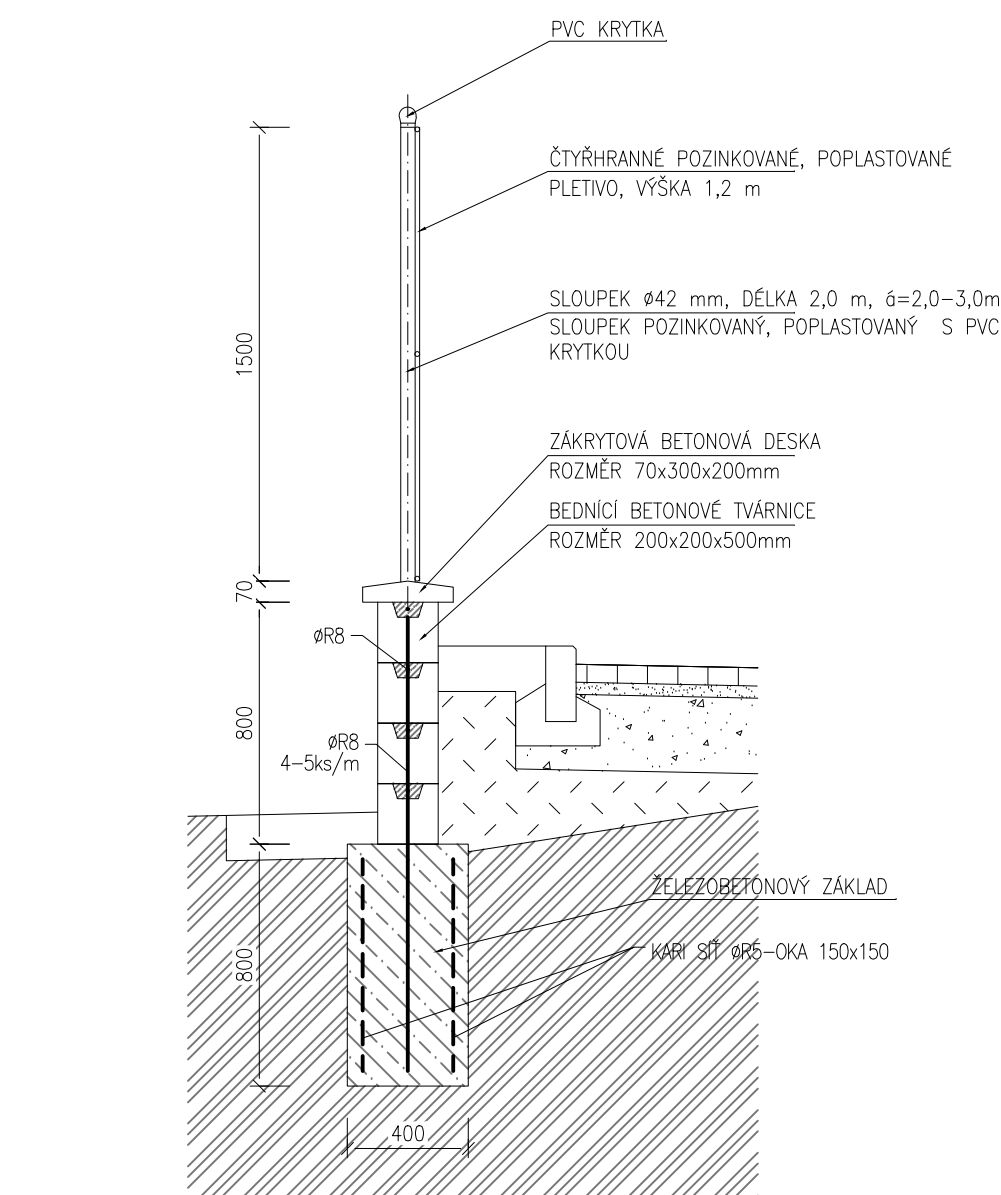
- VÝPLŇ OPLOCENÍ BUDE Z POPLASTOVANÉHO ČTYŘHRANNEHO DRÁTĚNÉHO PLETIVA
- VÝŠKA OPLOCENÍ cca 1,5m
- ROZTEČ SLOUPKŮ 2,0–3,0m
- SÍRKY PŮLI V KONCOVÝCH ČÁSTECH OPLOCENÍ BUDOU PŘÍZPŮSOBENY
- CELKOVÁ DÉLKA OPLOCENÍ JE cca 20,1m
- SLOUPKY – OCEĽ TRUBKY Ø43x1,5mm (POZINKOVANÉ, POPLASTOVANÉ S PVC KRYTKOU)
- V ROZLOH POZEMLKU A NA DELŠÍCH OSEDOCH BUDE UMÍSTĚNA ŠIKMÁ VZPĚRA OPLOCENÍ
- PRŮMĚR OCEĽ TRUBKY Ø43x1,5mm, UMÍSTĚNÍ DLE DOPORUČENÍ DODAVATELE SYSTÉMOVÉHO OPLOCENÍ
- PLETIVO POPLAST. OCEĽ DRÁT Ø2,5MM, OKA 50x50MM
- PŮVODNÍ OPRAVA SLOUPKY A PLETIVO POZINK + POPLASTOVÁNÍ
- BARVA DLE POŽADÁVKŮ INVESTORA, STANDARDNĚ – POLYESTEROVÝ NÁSTRÍK RAL 6005 (JEDLOVÁ ZELENĚ)

OPLOCENÍ – TYP 2



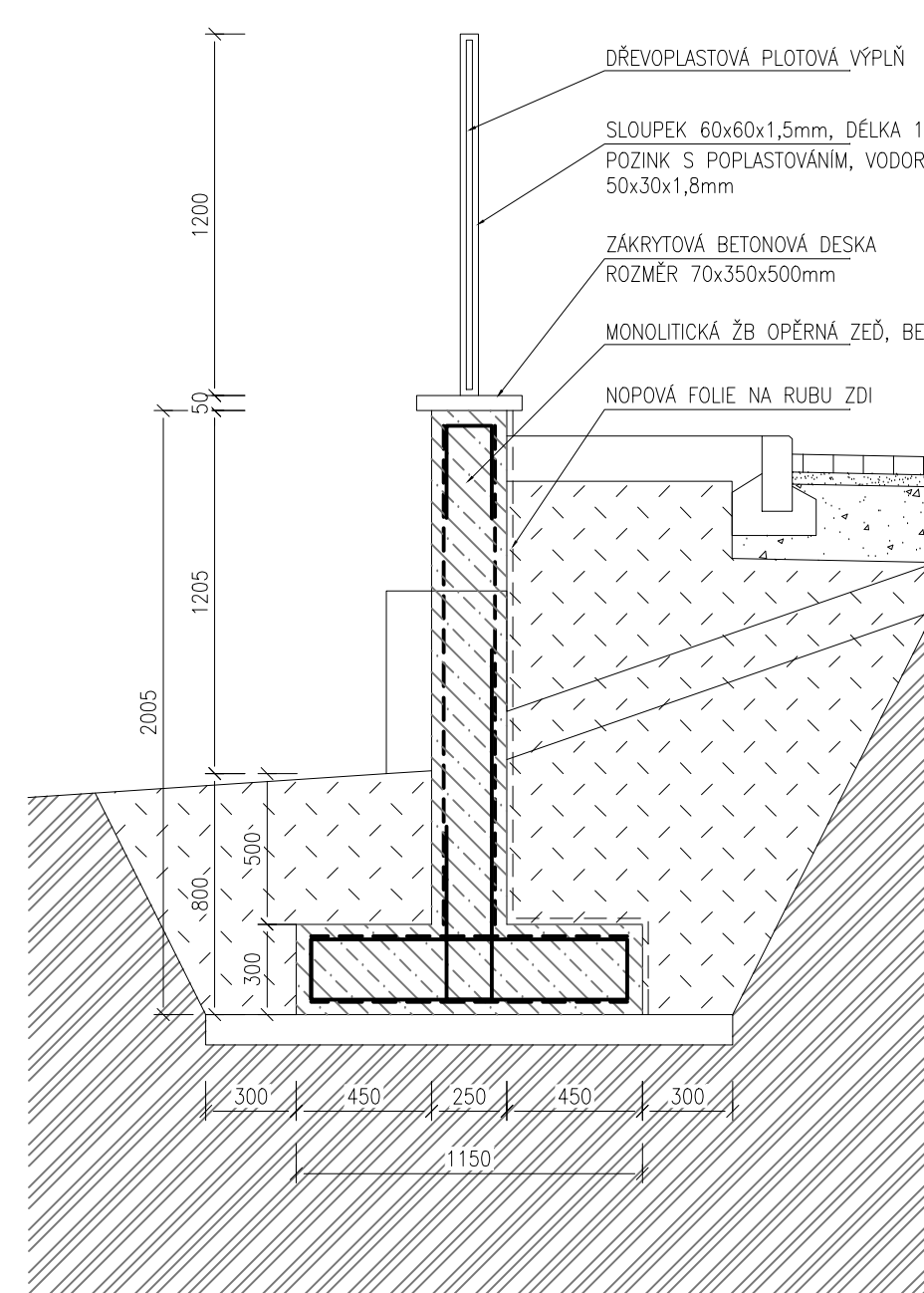
- VÝPLŇ OPLOCENÍ BUDE Z POPLASTOVANÉHO ČTYŘHRANNEHO DRÁTĚNÉHO PLETIVA
- VÝŠKA OPLOCENÍ cca 1,5m
- ROZTEČ SLOUPKŮ 2,0–3,0m
- SÍRKY PŮLI V KONCOVÝCH ČÁSTECH OPLOCENÍ BUDOU PŘÍZPŮSOBENY
- CELKOVÁ DÉLKA OPLOCENÍ JE cca 65m
- SOUČÁSTI OPLOCENÍ JSOU DVE PLOTOVÉ BRANKY OTEVÍRAČI (SÍRKY 1,0m–JEDNOKŘÍDLÁ A 3,6m–DVOUKŘÍDLÁ) A PODHRABOVÉ DESKY
- SLOUPKY A VZPĚRY – OCEĽ TRUBKY Ø43x1,5mm (POZINKOVANÉ, POPLASTOVANÉ S PVC KRYTKOU)
- V ROZLOH POZEMLKU A NA DELŠÍCH OSEDOCH BUDE UMÍSTĚNA ŠIKMÁ VZPĚRA OPLOCENÍ
- PRŮMĚR OCEĽ TRUBKY Ø43x1,5mm, UMÍSTĚNÍ DLE DOPORUČENÍ DODAVATELE SYSTÉMOVÉHO OPLOCENÍ
- ZALOŽENÍ OPLOCENÍ BUDE 0,8m POD ÚROVNÍ TERÉNU
- PLETIVO POPLAST. OCEĽ DRÁT Ø2,5MM, OKA 50x50MM
- PŮVODNÍ OPRAVA SLOUPKY A PLETIVO POZINK + POPLASTOVÁNÍ
- BARVA DLE POŽADÁVKŮ INVESTORA, STANDARDNĚ – POLYESTEROVÝ NÁSTRÍK RAL 6005 (JEDLOVÁ ZELENĚ)

OPLOCENÍ – TYP 3



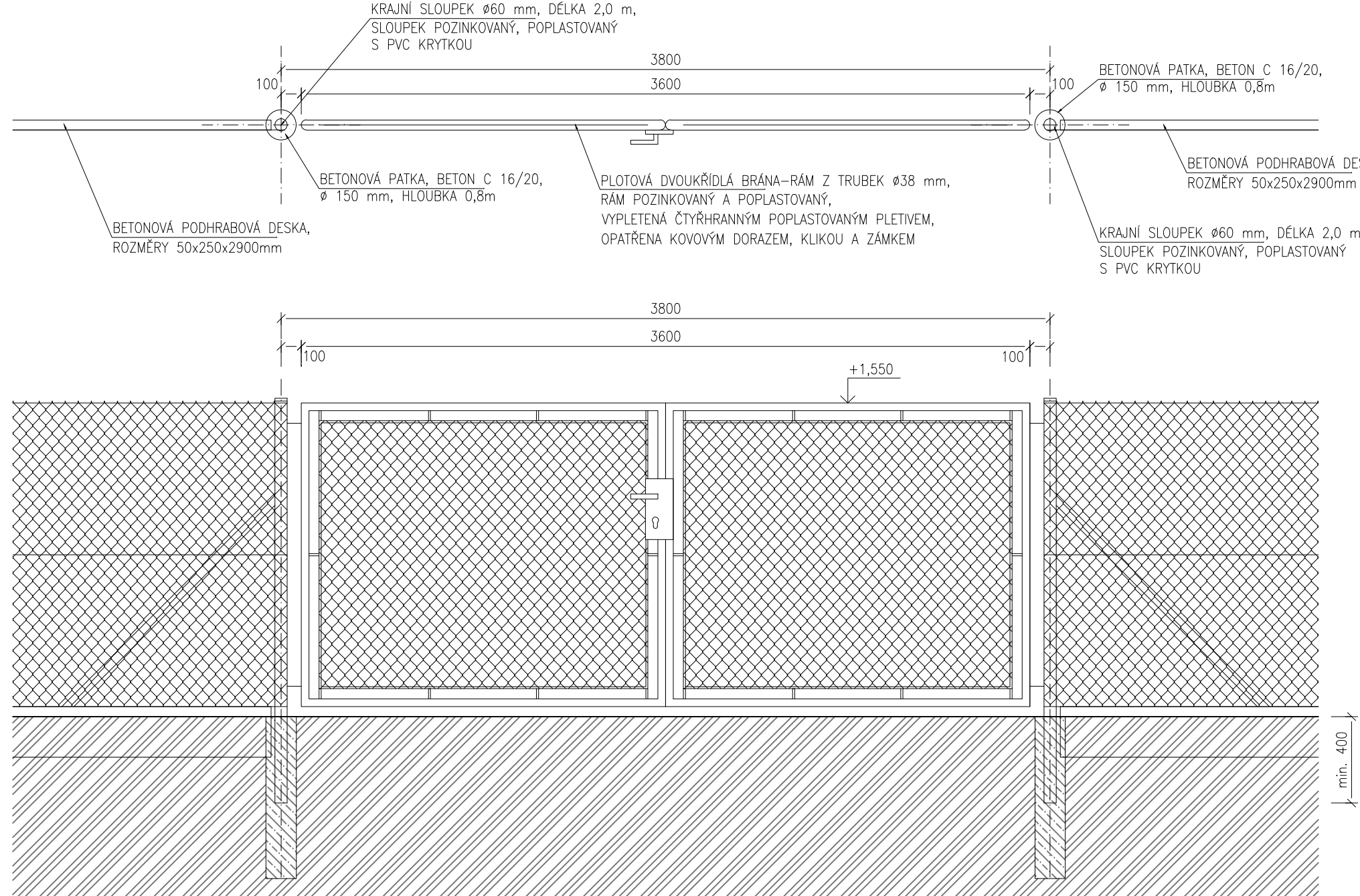
- VÝPLŇ OPLOCENÍ BUDE Z POPLASTOVANÉHO ČTYŘHRANNEHO DRÁTĚNÉHO PLETIVA
- VÝŠKA OPLOCENÍ cca 1,5m
- ROZTEČ SLOUPKŮ 2,0–3,0m
- SÍRKY PŮLI V KONCOVÝCH ČÁSTECH OPLOCENÍ BUDOU PŘÍZPŮSOBENY
- CELKOVÁ DÉLKA OPLOCENÍ JE cca 40m
- SLOUPKY – OCEĽ TRUBKY Ø43x1,5mm (POZINKOVANÉ, POPLASTOVANÉ S PVC KRYTKOU)
- V ROZLOH POZEMLKU A NA DELŠÍCH OSEDOCH BUDE UMÍSTĚNA ŠIKMÁ VZPĚRA OPLOCENÍ
- PRŮMĚR OCEĽ TRUBKY Ø43x1,5mm, UMÍSTĚNÍ DLE DOPORUČENÍ DODAVATELE SYSTÉMOVÉHO OPLOCENÍ
- PLETIVO POPLAST. OCEĽ DRÁT Ø2,5MM, OKA 50x50MM
- PŮVODNÍ OPRAVA SLOUPKY A PLETIVO POZINK + POPLASTOVÁNÍ
- BARVA DLE POŽADÁVKŮ INVESTORA, STANDARDNĚ – POLYESTEROVÝ NÁSTRÍK RAL 6005 (JEDLOVÁ ZELENĚ)

OPLOCENÍ – TYP 4



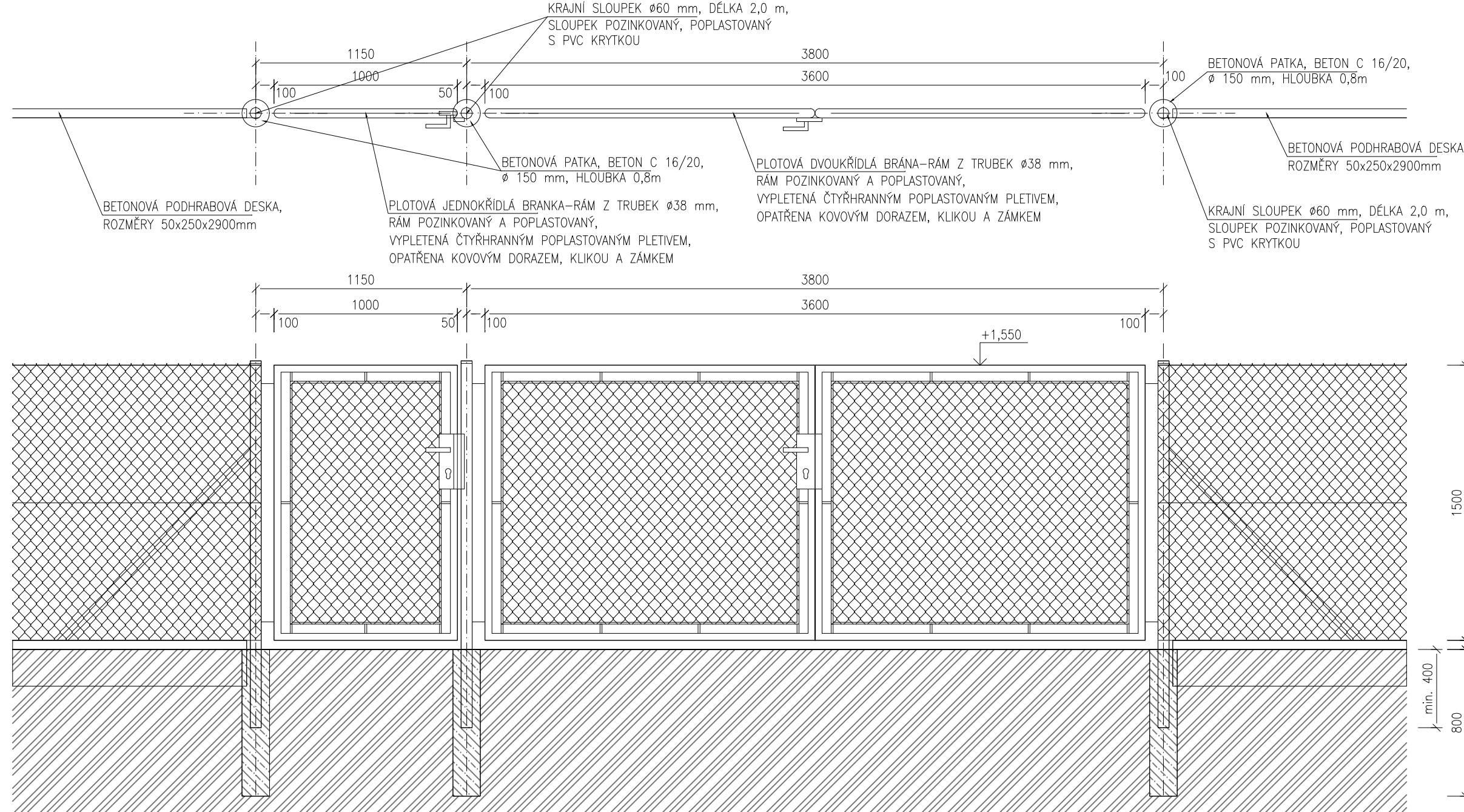
- VÝPLŇ OPLOCENÍ BUDE Z DŘEVOPLASTOVÝCH PRKEN, BARVA BUDE UPŘESNĚNA MAJITELEM POZEMLKU
- VÝŠKA OPLOCENÍ cca 1,2m
- ROZTEČ SLOUPKŮ 2,1m
- SÍRKY PŮLI V KONCOVÝCH ČÁSTECH OPLOCENÍ BUDOU PŘÍZPŮSOBENY
- CELKOVÁ DÉLKA OPLOCENÍ JE cca 43m
- SLOUPKY – OCEĽOVÉ ČTYŘHRANNÉ 60x60x1,5mm S KRYTKOU, KOTVENÉ NA PATNÍ PLECHY NEBO ZABETONOVANÉ S POKROVKOVOU OPRAVOU POZINK S POPLASTOVÁNÍM, BARVA BUDE UPŘESNĚNA MAJITELEM POZEMLKU
- VÝPLŇ BUDE KOTVENÁ SROUBV NA VODODROVNÉ PRVKY, KTERÉ BUDOU NA SLOUPKY KOTVENY POMOCÍ SLAVKŮ Z PASOVINY 50x30x1,8mm
- BARVA OPLOCENÍ DLE POŽADÁVKŮ MAJITELEM POZEMLKU

BRÁNA – TYP 1

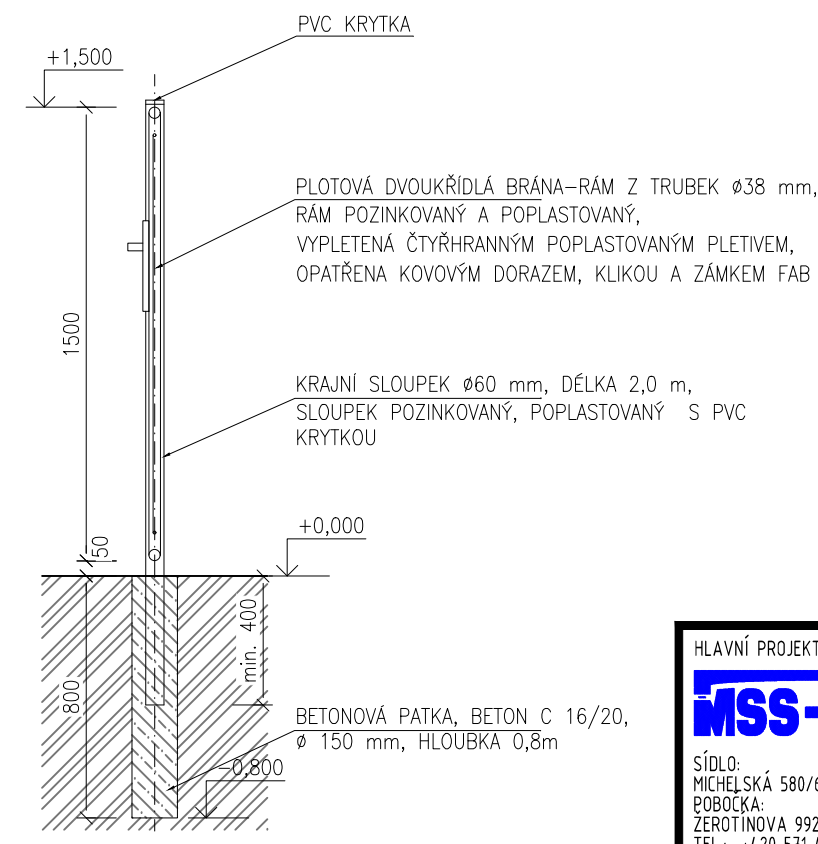


- VÝPLŇ OPLOCENÍ BRÁNY BUDE Z POPLASTOVANÉHO ČTYŘHRANNEHO DRÁTĚNÉHO PLETIVA
- VÝŠKA BRÁNY 1,5m
- ROZTEČ KRAJINÍCH SLOUPKŮ cca 3,8m
- PRŮJEZDNÝ PROFIL BRÁNY JE cca 3,6m
- BRÁNA BUDE OPATŘENA KOVOVÝM DORAZEM, KLIKOU A ZÁMKEM
- RÁM BRÁNY – OCEĽ TRUBKY Ø38x1,5mm (POZINKOVANÉ, POPLASTOVANÉ)
- KRAJINÍ SLOUPKY – OCEĽ TRUBKY Ø60x1,5mm (POZINKOVANÉ, POPLASTOVANÉ S PVC KRYTKOU)
- VZPĚRY – OCEĽ TRUBKY Ø43x1,5mm (POZINKOVANÉ, POPLASTOVANÉ)
- UMÍSTĚNÍ DLE DOPORUČENÍ DODAVATELE SYSTÉMOVÉHO OPLOCENÍ
- ZALOŽENÍ OPLOCENÍ BUDE 0,8m POD ÚROVNÍ TERÉNU
- PLETIVO POPLAST. OCEĽ DRÁT Ø2,5MM, OKA 50x50MM
- PŮVODNÍ OPRAVA BRÁNY, SLOUPKY A PLETIVO POZINK + POPLASTOVÁNÍ
- BARVA DLE POŽADÁVKŮ INVESTORA, STANDARDNĚ – POLYESTEROVÝ NÁSTRÍK RAL 6005 (JEDLOVÁ ZELENĚ)
- SMĚR OTVÍRÁNÍ – DLE POŽADÁVKŮ INVESTORA

BRÁNA – TYP 2



- VÝPLŇ OPLOCENÍ BRÁNY A BRANKY BUDE Z POPLASTOVANÉHO ČTYŘHRANNEHO DRÁTĚNÉHO PLETIVA
- VÝŠKA BRÁNY A BRANKY 1,5m
- DVOUKŘÍDLÁ BRÁNA – ROZTEČ KRAJINÍCH SLOUPKŮ cca 3,8m
- PRŮJEZDNÝ PROFIL BRÁNY JE cca 3,6m
- BRÁNA BUDE OPATŘENA KOVOVÝM DORAZEM, KLIKOU A ZÁMKEM
- ROZTEČ KRAJINÍCH SLOUPKŮ cca 1,15m
- PRŮJEZDNÝ PROFIL BRÁNY JE cca 1,0m
- BRÁNA BUDE OPATŘENA KOVOVÝM DORAZEM, KLIKOU A ZÁMKEM
- RÁM BRÁNY A BRANKY – OCEĽ TRUBKY Ø38x1,5mm (POZINKOVANÉ, POPLASTOVANÉ)
- KRAJINÍ SLOUPKY – OCEĽ TRUBKY Ø60x1,5mm (POZINKOVANÉ, POPLASTOVANÉ S PVC KRYTKOU)
- VZPĚRY – OCEĽ TRUBKY Ø43x1,5mm (POZINKOVANÉ, POPLASTOVANÉ)
- UMÍSTĚNÍ DLE DOPORUČENÍ DODAVATELE SYSTÉMOVÉHO OPLOCENÍ
- ZALOŽENÍ OPLOCENÍ BUDE 0,8m POD ÚROVNÍ TERÉNU
- PLETIVO POPLAST. OCEĽ DRÁT Ø2,5MM, OKA 50x50MM
- PŮVODNÍ OPRAVA BRÁNY, BRANKY, SLOUPKY A PLETIVO POZINK + POPLASTOVÁNÍ
- BARVA DLE POŽADÁVKŮ INVESTORA, STANDARDNĚ – POLYESTEROVÝ NÁSTRÍK RAL 6005 (JEDLOVÁ ZELENĚ)
- SMĚR OTVÍRÁNÍ – DLE POŽADÁVKŮ INVESTORA



HLAVNÍ PROJEKTANT MSS-projekt s.r.o.		INVESTOR Město Kopřivnice Stefánkova 1163, 742 21 Kopřivnice	
SÍDL PILCHOVSKÁ 580/63, 81 00 PRAHA 4 - MOULÉ			
FABRICKA JERŠTICOVA 992, 755 01 VSETÍN		PROJEKCE	
TEL.: +420 571 476 366		STUPEŇ	
E-MAIL: CZ28849636		DATUM	
		FORMÁT	
		MĚŘÍTKO	
		Č. ZAKÁZKY	
		ČÁST 1	
		OBJEKT	
		PÁŘE	
		C	
		S0101	
		C	
		Č. PRŮLOHY	
		10	